



PASSION FOR POWER.

DK kabelske razdjelne kutije
**Nove razdjelne kutije
tvrtke Hensel**

Raznoliko . Snažno . Fleksibilno .



Dodatne informacije pronaći ćete na web-mjestu www.hensel-electric.de/hr

ENYCASE®



Nove razdjelne kutije tvrtke Hensel.

Raznoliko . Snažno . Fleksibilno .

DK kableske razdjelne kutije tvrtke Hensel

- Varijabilno uvođenje kabela – "provučeno i nepropusno" s vrstom zaštite IP 66
- Inovativna tehnika stezanja povezuje različite presjeke i vrste vodiča u jednom polu
- Vanjske vezice za učvršćivanje uvijek nadohvat ruke



ENYCASE®



Kabelske razdjelne kutije tvrtke Hensel: Priča o uspjehu!

Tvrtka Gustav Hensel GmbH & Co. KG oduvijek odgovara izazovima vremena! Izum prve kabelske razdjelne kutije od duroplasta 1931. izazvao je revoluciju u radnoj svakodnevici jedne cijele generacije: bilo je moguće riješiti mnoštvo instalacijskih zadataka na najjednostavniji način. Bilo je to nezaboravno olakšanje i početak besprimjerne priče o uspjehu.

Nova generacija

Izvorni smo proizvod uzdigli na višu razinu, primili poticaje iz prakse te ih pomoću novih funkcija preobličili u nivu kablesku razdjelnu kutiju. On je odraz naše kompetencije jer se naše znanje i umijeće na poseban način razvija u zahtjevnim okruženjima, u teškim uvjetima, u industriji i obrtu.

Seriya visokovrijednih kableskih razdjelnih kutija od modernih materijala proizvodi se primjenom inovativnih proizvodnih procesa. Naši su proizvodi uvjerljivi već generacijama. Zadali smo si zadatak da uvijek dalje razvijamo izvorni proizvod i da ga za vas optimiramo.





ENYCEASE[®]

Varijabilno uvođenje kabla provučeno i nepropusno



- uvođenje kabla putem integriranih elastičnih brtvenih membrana



- brtvene membrane ili prsten za proširenje mogu se ukloniti za nastavke uvodnika za vodove



- uvođenje kabla kroz ledja

Moderna tehnika stezanja inovativno i fleksibilno



- više prostora za ožičenje
- različiti položaji stezaljki
- moguće su dvije priključne letvice
- sve stezaljke s dva stezna mjesta po polu
- mogući su različiti presjeci vodiča i vrste vodiča



Bogat pribor savršeno opremljeno



- pričvrtna traka drži poklopac od ispadanja



- vanjske vezeice za pričvršćenje uvijek nadohvat ruci



- brzo zatvaranje jednom četvrtinom okretaja
- uzorak naljepnice možete pronaći na adresi www.hensel-electric.de - Bereich Downloads



DK kabelske razdjelne kutije za zaštićenu instalaciju

uvođenje kabela putem integriranih elastičnih brtvenih membrana ili metričkih utisnuća



sa stezaljkama / bez stezaljki za bakrene vodiče

Izvedba	Tip
1,5 – 2,5 mm ²	DK 0202 G 93 x 93 x 62
	DK 0402 G 104 x 104 x 70
1,5 – 4 mm ²	DK 0404 G 104 x 104 x 70
	DK 0604 G 130 x 130 x 77
2,5 – 6 mm ²	DK 0606 G 130 x 130 x 77
	DK 1006 G 180 x 130 x 77
4 – 10 mm ²	DK 1010 G 180 x 130 x 77
	DK 1610 G 210 x 155 x 92
10 – 16 mm ²	DK 1616 G 210 x 155 x 92
10 – 25 mm ²	DK 2525 G 255 x 205 x 112
16 – 35 mm ²	DK 3535 G 295 x 225 x 122
16 – 50 mm ²	DK 5054 G 355 x 255 x 122
	DK 5055 G 355 x 255 x 122
bez stezaljki	DK 0200 G 93 x 93 x 62
	DK 0400 G 104 x 104 x 70
	DK 0600 G 130 x 130 x 77
	DK 1000 G 180 x 130 x 77
	DK 1600 G 210 x 155 x 92
	DK 2500 G 255 x 205 x 112
	DK 3500 G 295 x 225 x 122
	DK 5000 G 355 x 255 x 122

s odvojitivim stezaljkama glavnog voda za bakrene vodiče

Izvedba	Tip
6 – 25 mm ²	DK 2524 S 255 x 205 x 112
6 – 25 mm ²	DK 3525 S 295 x 225 x 122
6 – 35 mm ²	DK 3534 S 295 x 225 x 122
6 – 35 mm ²	DK 5035 S 355 x 255 x 122

sa stezaljkama za aluminij-ske i bakrene vodiče

Izvedba	Tip
1,5 – 2,5 mm ²	DK 0402 A 104 x 104 x 70
1,5 – 4 mm ²	DK 0604 A 130 x 130 x 77
6 – 16 mm ²	DK 2516 A 255 x 205 x 112
1,5 – 50 mm ²	DK 3550 A 295 x 225 x 122
1,5 – 50 mm ²	KF 5050 A 355 x 255 x 122

za strujne krugove sigurnosne rasvjete

Izvedba	Tip
bez stezaljki	DK 0200 R 93 x 93 x 62
1,5 – 2,5 mm ²	DK 0202 R 93 x 93 x 62
	DK 0402 R 104 x 104 x 70
bez stezaljki	DK 0400 R 104 x 104 x 70
1,5 – 4 mm ²	DK 0404 R 104 x 104 x 70
	DK 0604 R 130 x 130 x 77

s rednim stezaljkama za aluminij-ske i bakrene vodiče

Izvedba	Tip
1,5 – 2,5 mm ² 3 redne stezaljke	RK 0203 T 93 x 93 x 62
1,5 – 2,5 mm ² 5 rednih stezaljki	RK 0205 T 93 x 93 x 62
1,5 – 2,5 mm ² 7 rednih stezaljki	RK 0207 T 93 x 93 x 62
1,5 – 4 mm ² 5 rednih stezaljki	RK 0405 T 104 x 104 x 70
1,5 – 4 mm ² 10 rednih stezaljki	RK 0610 T 130 x 130 x 77
1,5 – 4 mm ² 12 rednih stezaljki	RK 0612 T 130 x 130 x 77
1,5 – 4 mm ² 14 rednih stezaljki	RK 0614 T 130 x 130 x 77
1,5 – 4 mm ² 19 rednih stezaljki	RK 1019 T 180 x 130 x 77
1,5 – 4 mm ² 24 rednih stezaljki	RK 1024 T 180 x 130 x 77

Obilježja sustava

- s elastičnim brtvenim membranama, može se ukloniti za nastavke uvodnika za vodove
- višestupanjske membrane za navojne kabljske spojeve različitih veličina
- vrsta zaštite: IP 66

- materijal: polipropilen ili polikarbonat
- ponašanje pri požaru: ispitivanje metodom užarene žice prema normi IEC 60695-2-11: 750 °C, teško zapaljivo, samogasivo
- tonboje: siva, RAL 7035



DK kabelske razdjelne kutije **"otporno na vanjske uvjete", za neza-** **štićene instalacije na otvorenom**

Uvođenje kabela putem metričkih utisnuća



„otporno na vremenske uvjete“, za nezaštićene instalacije na otvorenom

Izvedba	Tip	
	1,5 – 2,5 mm ²	KF 0202 G 93 x 93 x 62 KF 0402 G 104 x 104 x 70
	1,5 – 4 mm ²	KF 0404 G 104 x 104 x 70 KF 0604 G 130 x 130 x 77
	2,5 – 6 mm ²	KF 0606 G 130 x 130 x 77 KF 1006 G 180 x 130 x 77
	4 – 10 mm ²	KF 1010 G 180 x 130 x 77 KF 1610 G 210 x 155 x 92
6 – 16 mm ²	KF 1616 G 210 x 155 x 92	
10 – 25 mm ²	KF 2525 G 255 x 205 x 112	
16 – 35 mm ²	KF 3535 G 295 x 225 x 122	
16 – 50 mm ²	KF 5050 G 355 x 255 x 122	
bez stezaljke		KF 0200 G 93 x 93 x 62 KF 0400 G 104 x 104 x 70 KF 0600 G 130 x 130 x 77 KF 1000 G 180 x 130 x 77 KF 1600 G 210 x 155 x 92 KF 2500 G 255 x 205 x 112 KF 3500 G 295 x 225 x 122 KF 5000 G 355 x 255 x 122
	1,5 – 2,5 mm ²	KF 0202 B 93 x 93 x 62 KF 0402 B 104 x 104 x 70
	1,5 – 4 mm ²	KF 0404 B 104 x 104 x 70 KF 0604 B 130 x 130 x 77
	2,5 – 6 mm ²	KF 0606 B 130 x 130 x 77 KF 1006 B 180 x 130 x 77
	4 – 10 mm ²	KF 1010 B 180 x 130 x 77 KF 1610 B 210 x 155 x 92
	6 – 16 mm ²	KF 1616 B 210 x 155 x 92
	10 – 25 mm ²	KF 2525 B 255 x 205 x 112
	16 – 35 mm ²	KF 3535 B 295 x 225 x 122
	16 – 50 mm ²	KF 5050 B 355 x 255 x 122

Izvedba	Tip		
bez stezaljke	KF 0200 B 93 x 93 x 62 KF 0400 B 104 x 104 x 70 KF 0600 B 130 x 130 x 77 KF 1000 B 180 x 130 x 77 KF 1600 B 210 x 155 x 92 KF 2500 B 255 x 205 x 112 KF 3500 B 295 x 225 x 122 KF 5000 B 355 x 255 x 122		
	bez utisnuća	KF 0200 H 93 x 93 x 62 KF 0400 H 104 x 104 x 70 KF 0600 H 130 x 130 x 77 KF 1000 H 180 x 130 x 77 KF 1600 H 210 x 155 x 92 KF 2500 H 255 x 205 x 112 KF 3500 H 295 x 225 x 122 KF 5000 H 355 x 255 x 122	
		bez utisnuća	KF 0200 C 93 x 93 x 62 KF 0400 C 104 x 104 x 70 KF 0600 C 130 x 130 x 77 KF 1000 C 180 x 130 x 77 KF 1600 C 210 x 155 x 92 KF 2500 C 255 x 205 x 112 KF 3500 C 295 x 225 x 122 KF 5000 C 355 x 255 x 122

Obilježja sustava

- Ispitano prema normi VDEE, DNV GL – br. certifikata: TAE00000EE, Ruski registar brodova, br. dokumentacije: 250-A-1180-108795
- Vrsta zaštite IP 66 / IP 67 / IP 69 s dogradnim kabelskim nastavcima kao pribor, privremeno potapanje do 1 metra, maks. 15 min.
- ne sadrži halogen: niska toksičnost, neznatan razvoj dimnih plinova
- otporno na vremenske uvjete: otporno na ultraljubičaste zrake, vodonepropusno na kiši, termički postojano
- materijal: polikarbonat ojačan snopom staklenih vlakana
- ponašanje pri požaru: ispitivanje metodom užarene žice prema normi IEC 60695-2-11: 960 °C, teško zapaljivo, samogasivo
- tonboje: siva, RAL 7035 ili crna, RAL 9011



DK kabelske razdjelne kutije za zalijevanje, "vodonepropusno"

Uvođenje kabela putem metričkih utisnuća



za zalijevanje, „vodonepropusno“

	Izvedba	Tip
	1,5 – 2,5 mm ²	WP 0202 G 93 x 93 x 62
		WP 0402 G 104 x 104 x 70
	1,5 – 4 mm ²	WP 0404 G 104 x 104 x 70
		WP 0604 G 130 x 130 x 77
	2,5 – 6 mm ²	WP 0606 G 130 x 130 x 77
		WP 1006 G 180 x 130 x 77
	4 – 10 mm ²	WP 1010 G 180 x 130 x 77
		WP 0202 B 93 x 93 x 62
	1,5 – 2,5 mm ²	WP 0402 B 104 x 104 x 70
		WP 0404 B 104 x 104 x 70
	1,5 – 4 mm ²	WP 0604 B 130 x 130 x 77
		WP 0606 B 130 x 130 x 77
	2,5 – 6 mm ²	WP 1006 B 180 x 130 x 77
		WP 1010 B 180 x 130 x 77
	4 – 10 mm ²	



Obilježja sustava

- vrsta zaštite nije primjenjiva: pr prema normi DIN EN 60529 za posve zalivene kabelske razvodne kutije IP vrste zaštite za kućišta nisu primjenjive.
- zalijevna masa odgovara proizvodu: količina zalijevne mase uvijek je usklađena s proizvodom – nikada previše ni premalo materijala prilikom obrade.
- sajmovi i naknadne instalacije: poklopac se može ukloniti i provesti mjerenje. za potrebe naknadnog instaliranja ili ispitivanja zalijevna se masa može lako ukloniti.
- materijal: polikarbonat ojačan snopom staklenih vlakana
- ponašanje pri požaru: ispitivanje metodom užarene žice prema normi IEC 60695-2-11: 960 °C, teško zapaljivo, samogasivo
- tonboje: siva, RAL 7035 ili crna, RAL 9011




DK kabelske razdjelne kutije sa svojstvom očuvanja funkcije

Uvođenje kabela putem metričkih utisnuća



s očuvanjem izolacije PH120 i sa svojstvom očuvanja funkcije sustava u slučaju požara E30 – E90



Izvedba	Tip
1,5 – 2,5 mm ²	FK 0402 104 x 104 x 70
1,5 – 4 mm ²	FK 0404 104 x 104 x 70
1,5 – 6 mm ²	FK 0604 130 x 130 x 77
1,5 – 6 mm ²	FK 0606 130 x 130 x 77
1,5 – 10 mm ²	FK 1610 210 x 155 x 92
1,5 – 16 mm ²	FK 1616 210 x 155 x 92
1,5 – 6 mm ²	FK 1606 210 x 155 x 92
1,5 – 2,5 mm ²	FK 1608 210 x 155 x 92



Obilježja sustava



- očuvanje funkcije sustava prema normi DIN 4102, dio 12 vezano uz električne kabele sa svojstvom očuvanja funkcije
- očuvanje izolacije PH120 prema normi BS EN 50200 o očuvanju cjelovitosti izolacije kabela
- standardno su priložena zatezna sidra, keramičke stezaljke otporne na visoku temperaturu E30 do E90 i uvodnici vodova
- višestupanjske membrane za navojne kabela spojeve različitih veličina
- materijal: polikarbonat ojačan snopom staklenih vlakana
- tonboje: narančasta, RAL 2003



Izvedba	Dosadašnji tipovi	Novi tipovi
1,5 – 2,5 mm ²	D 9025, D 9125	DK 0202 G DK 0402 G*
1,5 – 4 mm ²	D 9045	DK 0404 G DK 0604 G*
2,5 – 6 mm ²	K 9065	DK 0606 G DK 1006 G*
4 – 10 mm ²	K 9105	DK 1010 G DK 1610 G*
10 – 16 mm ²	---	DK 1616 G
10 – 25 mm ²	K 9255	DK 2525 G
16 – 35 mm ²	K 9355	DK 3535 G
	K 9502	nije primjenjivo
16 – 50 mm ²	K 9504	DK 5054 G
16 – 50 mm ²	K 9505	DK 5055 G
bez stezaljke	D 9020 D 9120	DK 0200 G
	D 9040	DK 0400 G
	K 9060	DK 0600 G
	K 9100	DK 1000 G
	---	DK 1600 G
	K 9250	DK 2500 G
	K 9350	DK 3500 G
	K 9500	DK 5000 G

za bakrene vodiče



Izvedba	Dosadašnji tipovi	Novi tipovi
bez stezaljki	D 9220	DK 0200 R
1,5 – 2,5 mm ²	D 9225	DK 0202 R DK 0402 R*
bez stezaljki	D 9240	DK 0400 R DK 0404 R
1,5 – 4 mm ²	D 9245	DK 0604 R*



za sigurnosnu rasvjetu



Izvedba	Dosadašnji tipovi	Novi tipovi
1,5 – 2,5 mm ²	D 9041	DK 0402 A
1,5 – 4 mm ²	K 9061	DK 0604 A
6 – 16 mm ²	K 9351	DK 2516 A
1,5 – 50 mm ²	KF 9251	KF 3550 A
1,5 – 50 mm ²	KF 9501	KF 5050 A

za alu-
minijske
vodiče

*veliko kućište za više prostora prilikom ožičenja



Izvedba	Dosadašnji tipovi	Novi tipovi
6 – 25 mm ²	K 9259	DK 2524 S
6 – 25 mm ²	K 9258	DK 3525 S
6 – 35 mm ²	K 9509	DK 3534 S
6 – 35 mm ²	K 9507	DK 5035 S
6 – 25 mm ²	K 9508	nije primjenivo
6 – 25 mm ²	K 9503	nije primjenivo

**s odvojivim ste-
zaljkama glavnog
voda**







Izvedba	Dosadašnji tipovi	Novi tipovi
1,5 – 2,5 mm ²	RD 9123	RK 0203 T
	RD 9125	RK 0205 T
	RD 9127	RK 0207 T
1,5 – 4 mm ²	RD 9045	RK 0405 T
	RD 9041	RK 0610 T
	RK 9062	RK 0612 T
	RK 9064	RK 0614 T
	RK 9109	RK 1019 T
	RK 9104	RK 1024 T

**s rednim ste-
zaljkama**




Izvedba	Dosadašnji tipovi	Novi tipovi
1,5 – 2,5 mm ²	FK 7045	FK 0402
1,5 – 4 mm ²		FK 0404
1,5 – 6 mm ²	FK 7105	FK 0604
1,5 – 6 mm ²		FK 0606
1,5 – 10 mm ²		FK 1610
1,5 – 16 mm ²	FK 7165	FK 1616
1,5 – 6 mm ²	---	FK 1606
1,5 – 2,5 mm ²	---	FK 1608

**uz očuva-
nje izolacije
i očuvanje
funkcije su-
stava**

	Izvedba	Dosadašnji tipovi	Novi tipovi
	1,5 – 2,5 mm ²	KF 9025	KF 0202 G KF 0402 G*
	1,5 – 4 mm ²	KF 9045	KF 0404 G KF 0604 G*
	2,5 – 6 mm ²	KF 9065	KF 0606 G KF 1006 G*
	4 – 10 mm ²	KF 9105	KF 1010 G KF 1610 G*
	6 – 16 mm ²	---	KF 1616 G
	10 – 25 mm ²	KF 9255	KF 2525 G
	16 – 35 mm ²	KF 9355	KF 3535 G
	16 – 50 mm ²	KF 9505	KF 5050 G
	bez stezaljke	KF 9020	KF 0200 G
		KF 9040	KF 0400 G
		KF 9060	KF 0600 G
		KF 9100	KF 1000 G
		---	KF 1600 G
		KF 9250	KF 2500 G
		KF 9350	KF 3500 G
		KF 9500	KF 5000 G
	1,5 – 2,5 mm ²	KF 5025 KD 5025	KF 0202 B KF 0402 B*
	1,5 – 4 mm ²	KF 5045 KD 5045	KF 0404 B KF 0604 B*
	2,5 – 6 mm ²	KF 5065 KD 5065	KF 0606 B KF 1006 B*
	4 – 10 mm ²	KF 5105 KD 5105	KF 1010 B KF 1610 B*
	6 – 16 mm ²	---	KF 1616 B
	10 – 25 mm ²	KF 5255 KD 5255	KF 2525 B
	16 – 35 mm ²	KF 5355 KD 5355	KF 3535 B
	16 – 50 mm ²	KF 5505	KF 5050 B
	bez stezaljke	KF 5020 KD 5020	KF 0200 B
		KF 5040 KD 5040	KF 0400 B
		KF 5060 KD 5060	KF 0600 B
		KF 5100 KD 5100	KF 1000 B
		---	KF 1600 B
		KF 5250 KD 5250	KF 2500 B
		KF 5350 KD 5350	KF 3500 B
		KF 5500	KF 5000 B



otporno na vremenske uvjete

*veliko kućište za više prostora prilikom ožičenja

	Izvedba	Dosadašnji tipovi	Novi tipovi	otporno na vremenske uvjete
	bez utisnuća	KF 8020	KF 0200 H	
		KF 8040	KF 0400 H	
		KF 8060	KF 0600 H	
		KF 8100	KF 1000 H	
		---	KF 1600 H	
		KF 8250	KF 2500 H	
		KF 8350	KF 3500 H	
KF 8500	KF 5000 H			
	bez utisnuća	KF 4020 KD 4020	KF 0200 C	
		KF 4040 KD 4040	KF 0400 C	
		KF 4060 KD 4060	KF 0600 C	
		KF 4100 KD 4100	KF 1000 C	
		---	KF 1600 C	
		KF 4250 KD 4250	KF 2500 C	
		KF 4350 KD 4350	KF 3500 C	
		KF 4500	KF 5000 C	

	Izvedba	Dosadašnji tipovi	Novi tipovi	vodonepropusno
	1,5 – 2,5 mm ²	KF WP 3025	WP 0202 G WP 0402 G*	
	1,5 – 4 mm ²	KF WP 3045	WP 0404 G WP 0604 G*	
	2,5 – 6 mm ²	KF WP 3065	WP 0606 G WP 1006 G*	
	4 – 10 mm ²	KF WP 3105	WP 1010 G	
	1,5 – 2,5 mm ²	KF WP 2025	WP 0202 B WP 0402 B*	
	1,5 – 4 mm ²	KF WP 2045	WP 0404 B WP 0604 B*	
	2,5 – 6 mm ²	KF WP 2065	WP 0606 B WP 1006 B*	
	4 – 10 mm ²	KF WP 2105	WP 1010 B	

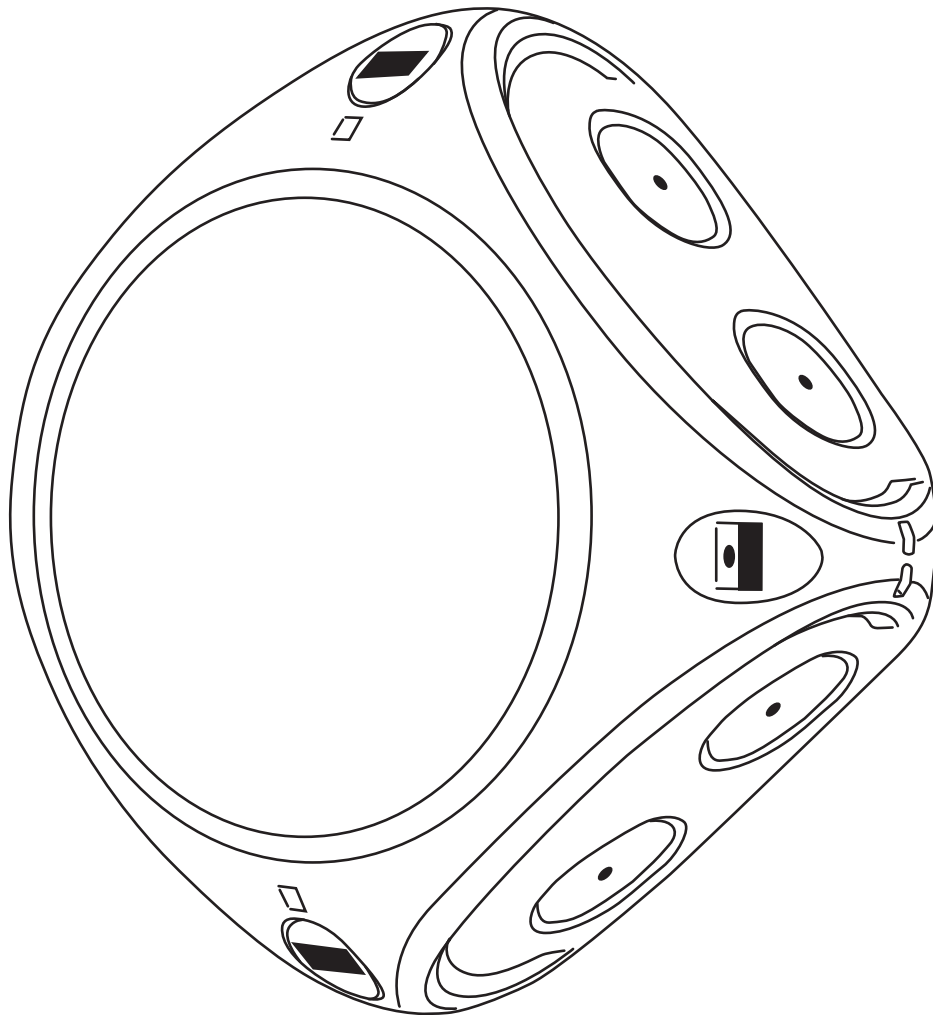
*veliko kućište za više prostora prilikom ožičenja



ENYCASE®

Prikladna kutija za
svaku primjenu





Hensel Hungária Villamossági Kft.

H-1225 Budapest
Campona u.1.

Tel.: +36-1-886 3415
Fax: +36-1-886 4311
e-mail: info@hensel.hu
www.hensel-electric.de/hr
www.hensel.hu

98 17 1152 01.17/1/14

 made in **GERMANY**
since 1931